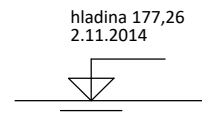
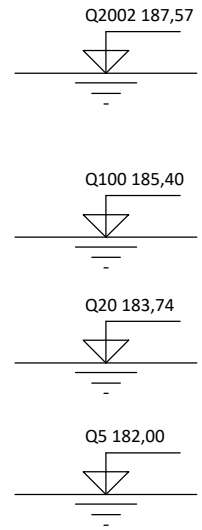


ÚZEMÍ
POVRCH ÚZEMÍ
PARCELY
ÚZEMÍ
VZDÁLENOST ŠACHET
NÁZVY ŠACHET

PODÉLNÝ PROFIL NOVÉ VÝPUSTI - ČÁST I

MĚŘÍTKO 1:500 / 1:100

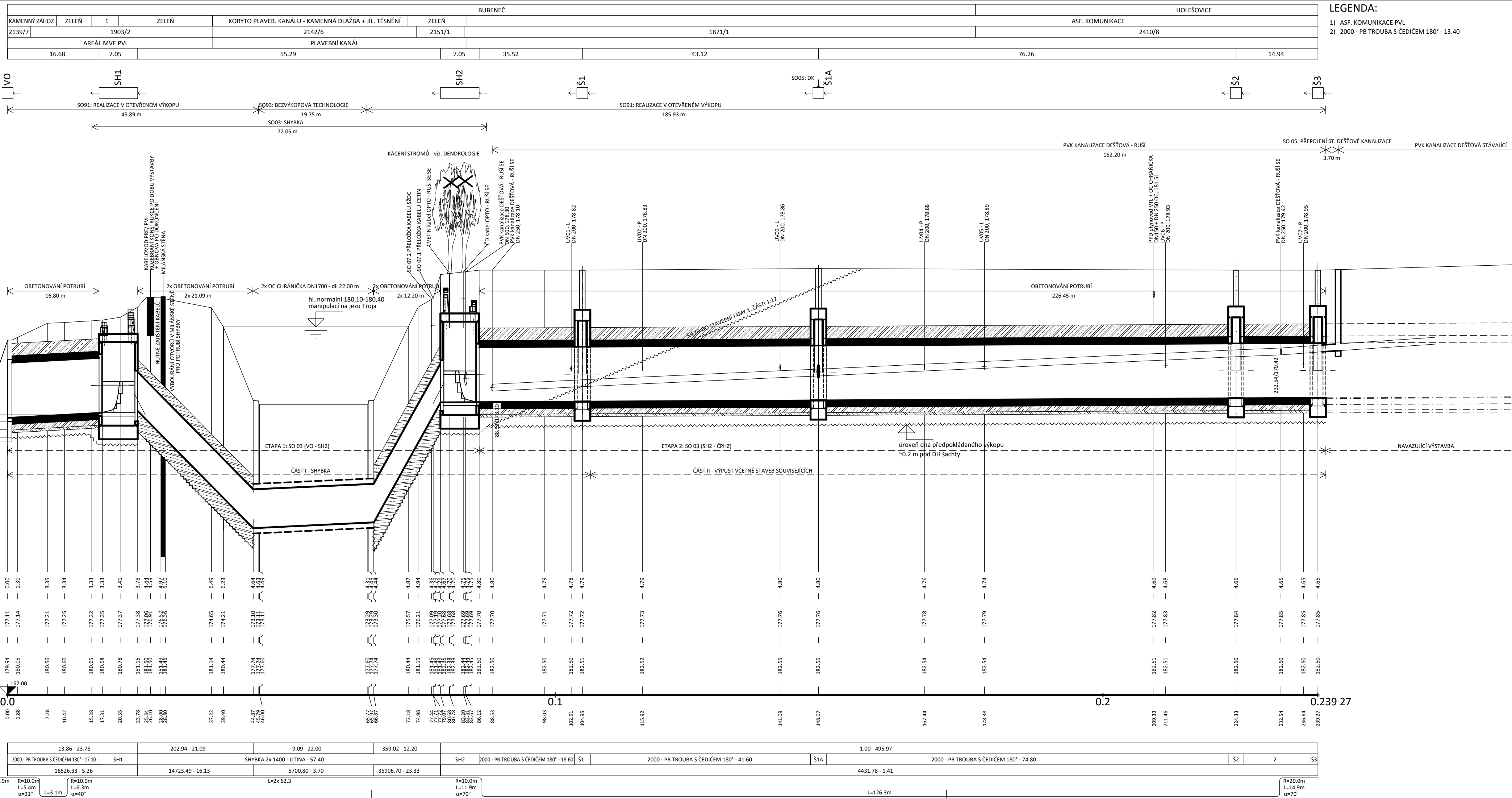


HLOUBKA DNA POTRUBÍ

KÓTA DNA POTRUBÍ

KÓTA TERÉNU

STANIČNÍ [Km],[m]



13.86 - 23.78	-202.94 - 21.09	9.09 - 22.00	359.02 - 12.20	1.00 - 495.97
2000 - PB TROUBA S ČEDIČEM 180° - 17.10	SH1	SHYBK A 2x 1400 - LITINA - 57.40	SH2	2000 - PB TROUBA S ČEDIČEM 180° - 18.60
16526.33 - 5.26	14723.49 - 16.13	5700.80 - 3.70	35906.70 - 23.33	4431.78 - 1.41
L=1.9m R=10.0m L=5.4m α=31°	L=3.1m R=10.0m L=6.3m α=40°	L=2x 62.3	L=11.9m R=10.0m L=14.9m α=70°	L=126.3m

- LEGENDA:
- 1) ASF. KOMUNIKACE PVL
 - 2) 2000 - PB TROUBA S ČEDIČEM 180° - 13.40

Výškový systém Balt p.v.		Souřadný systém S-JTSK	
6			
5			
4			
3			
2			
1			
REVIZE	POPIS	DATUM	SCHVÁLIL

Sweco a.s. Táborská 31, 140 16 Praha 4 IČO: 26475081 www.sweco.cz	VYPRACOVAL	Ing. Píkal
	PROJEKTANT	Ing. Píkal
	HL. PROJEKTANT	Ing. Píkal
	TECH. KONTROLA	Ing. Kuba, Ph.D.
	ŘEDITEL DIVIZE	Ing. Hanák
OBJEDNATEL: Pražská vodohospodářská společnost a.s.	ČÍSLO ZAKÁZKY	11 4152 05 01
	STUPEŇ	DPS
	DATUM	12/2023
	FORMÁT	3 A4
	MĚŘÍTKO	1:500/1:100
ČÁST: ODLEHČOVACÍ STOKA VČ. OBJEKTŮ A SHYBK Y	ARCHIVNÍ ČÍSLO	007305/23/1
	SO/PS	SO 03
	ČÍSLO PŘÍLOHY	D.1.2.1

